

Guide aux AUTEURS pour soumission des manuscrits sur la plate forme JAIM

Consultez d'abord la check list avant de démarrer la soumission

Suivez ensuite les différentes étapes de soumission

Guide aux AUTEURS pour soumission des manuscrits sur la plate forme JAIM

vérifications préalables - Check list

1. La soumission n'a auparavant pas été publiée et n'est pas non plus soumise à une autre revue.
2. Le **nom donné au fichier manuscrit** correspond au **titre simplifié** ou au titre court du manuscrit.
3. Le **manuscrit complet** doit obligatoirement être **sans les noms/prénoms et adresses des auteurs** (pour permettre la relecture critique en double aveugle)
4. Un **deuxième fichier** comportant uniquement le **titre du manuscrit les noms/prénoms et adresses des auteurs**, est prêt pour être soumis séparément en même temps que le manuscrit.
5. Les noms et prénoms des auteurs doivent être entièrement écrits avec les NOMS en MAJUSCULE
6. Le fichier de soumission est au format de fichier de document **Microsoft Word** ou **RTF**. Police : **Times New Roman** taille 12, interligne 1. **Titre et résumé en français et en anglais.**
7. Lorsque disponibles, les **URL** ou les **DOI** des références doivent être fournies.
8. Toutes les illustrations, **figures** et **tableaux** sont appelés/placés **dans le texte** aux endroits appropriés et sont mis **en gras (tableau I), (figure 1),...**
9. Les **tableaux** sont numérotés en chiffres romain (I, II, III, ...) les **figures** en chiffres arabe (1, 2, 3 , ...)
10. S'assurer que le manuscrit respecte les exigences stylistiques et bibliographiques décrites dans les recommandations aux auteurs.

Guide aux AUTEURS pour soumission des manuscrits sur la plate forme JAİM

Étape 1

Se connecter au site: <http://www.jaim-online.net>

The screenshot shows the JAİM website interface. At the top right, there is a 'LOGIN' button. Below the navigation bar, the main content area features the JAİM logo and the text 'Journal Africain d'Imagerie Médicale'. A login form is visible, with fields for 'Username' and 'Password'. An orange arrow originates from the 'LOGIN' button and points to the 'Username' field.

Etape 1

Se connecter

<http://www.jaim-online.net>


Cliquer sur **LOGIN**
pour accéder à votre
compte.

Introduire votre
Identifiant **Username**
en mot de passe
Password.

Guide aux AUTEURS pour soumission des manuscrits sur la plate forme JAIM

Étape 2

Se connecter au site: <http://www.jaim-online.net>



The screenshot shows a web browser window with the URL <http://www.jaim-online.net/index.php/jaim/index>. The page title is "Journal Africain d'Imagerie Médicale (J Afr Imag Méd)". The navigation menu includes "HOME", "CURRENT", "ARCHIVES", "ARCHIVES(-2020)", "ANNOUNCEMENTS", and "ABOUT". A blue arrow points to the "ABOUT" menu item, which has a dropdown menu open. The dropdown menu contains the following options: "ABOUT THE JOURNAL", "SUBMISSIONS", "EDITORIAL TEAM", "PRIVACY STATEMENT", and "CONTACT". The "SUBMISSIONS" option is highlighted in blue. Below the navigation menu, there is a banner for the "Journal Africain d'Imagerie Médicale" with the JAIM logo and a photograph of a medical scanner. The banner text reads: "Journal Africain d'Imagerie Médicale" and "Journal Officiel de la Société de Radiologie d'Afrique Noire Francophone (SRANF). Journal en ligne et en version papier - Printed and online open journal". At the bottom of the page, there is a "Journal Description" section and a "Language" dropdown menu set to "English".

Étape 2

Une fois
connecter sur le
site, cliquer sur
ABOUT

Puis sur
SUBMISSIONS

Guide aux AUTEURS pour soumission des manuscrits sur la plate forme JAİM

Étape 3

Cliquer sur
**Make a new
submission** pour
démarrer

NB: Sur cette même
page vous avez accès à
la **Checklist** et, en fin
de page aux
**Formulaires de mise en
forme article à
utiliser uniquement
quand l'article sera
accepté**

The screenshot shows the JAİM website interface. At the top, there is a navigation bar with 'HOME / SUBMISSIONS'. Below this, the 'Submissions' section features a prominent blue button labeled 'Make a new submission or view your pending submissions.' To the right, there is a 'Language' dropdown menu with options for 'English' and 'Français (France)'. Below the language menu, a 'Most read last week' section displays a list of articles, including one titled 'Aspects tomodensitométriques des anomalies lombaires dans l'exploration des lombalgies au centre hospitalier régional de Kaolack : à propos de 77 cas.' At the bottom of the page, there are links to download forms: 'Télécharger le Formulaire copyright et authorship-JAİM', 'Grille de Relecture critique Article original / Reviewer Guidelines file for original article', and 'Télécharger Grille de Relecture critique Edit Clinique / Reviewer Guidelines file for case report'. A 'Journal Template' download link is also visible. Two orange arrows originate from the text on the right: one points to the 'Make a new submission...' button, and the other points to the 'Grille de Relecture critique Article original' link.

Guide aux AUTEURS pour soumission des manuscrits sur la plate forme JAİM

Étape 3

La connexion peut directement vous amener à cette page

Dans ce cas Cliquer sur **View your pending submissions.**

Cela vous conduira directement à cette page
Cliquer ici sur **new submission** pour démarrer

About Journal



Journal Officiel de la Société de Radiologie d'Afrique Noire Francophone (SRANF). Journal en ligne et en version papier - Printed and online open journal

HOME / SUBMISSIONS

Submissions

Make a new submission or [view your pending submissions.](#)

Language

English

Français (France)

Most read last week

Submission Pro

Submissions | Submit an Article | (4722 non lus) - bmoifo@ya | Carcinome épidermoïde de | Google Traduction

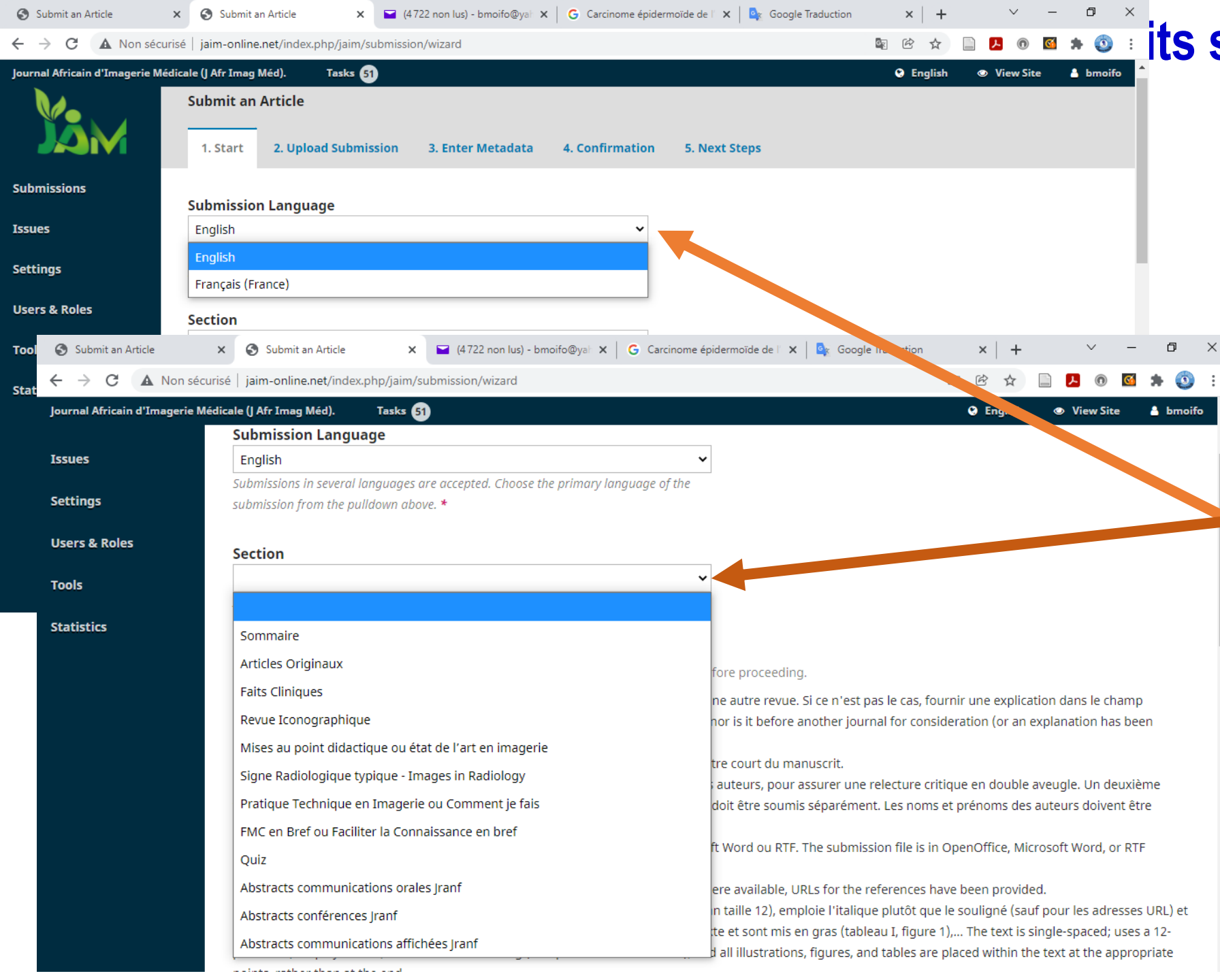
Journal Africain d'Imagerie Médicale (J Afr Imag Méd). Tasks 3 | English | View Site | tapouh

www.jaim-online.net/index.php/jaim/submissions

A screenshot of the 'Submissions' page. It shows a 'My Assigned' table with two entries. The first entry is 'Assesment of parent's knowledge on the potential risks related to radiation ima...' with a due date of '2021-09-19' and a note 'The reviewer has missed the review due date.' The second entry is 'Uterine arteriovenous malformations: Diagnosis and treatment: about a case and ...' with a response due date of '2021-10-10' and a review due date of '2021-10-24'. There is a 'New Submission' button at the top right of the table. The page also shows a search bar, filters, and a 'Help' link.

My Assigned	Search	Filters	New Submission
141	Assesment of parent's knowledge on the potential risks related to radiation ima...	2021-09-19	Review Due
	▲ The reviewer has missed the review due date.		
121	Uterine arteriovenous malformations: Diagnosis and treatment: about a case and ...	2021-10-10	Response Due
	▲ The reviewer has missed the response due date.	2021-10-24	Review Due

its sur la plate forme JAIM



Étape 4: vous êtes sur
« Submit an article »

Choisir la langue: Cliquer
sur
Submission
language: Français ou
English

Puis choisir Section
pour indiquer le type de
manuscrit

Guide aux AUTEURS pour soumission des manuscrits sur la plate forme JAIM

Submit an Article x Submit an Article x (4722 non lus) - bmoifo@ya x Carcinome épidermoïde de l Google Traduction x + -

Non sécurisé | jaim-online.net/index.php/jaim/submission/wizard

Journal Africain d'Imagerie Médicale (J Afr Imag Méd). Tasks 51 English View Site

Articles must be submitted to one of the journal's sections.

Submission Requirements

You must read and acknowledge that you've completed the requirements below before proceeding.

- La soumission n'a auparavant pas été publiée et n'est pas non plus soumise à une autre revue. Si ce n'est pas le cas, fournir une explication dans le champ "Commentaires au rédacteur". The submission has not been previously published, nor is it before another journal for consideration (or an explanation has been provided in Comments to the Editor).
- Le nom du fichier portant manuscrit doit correspondre au titre simplifié ou au titre court du manuscrit.
- Le manuscrit doit obligatoirement être SANS les noms/prénoms et adresses des auteurs, pour assurer une relecture critique en double aveugle. Un deuxième fichier comportant uniquement le titre les noms/prénoms et adresses des auteurs, doit être soumis séparément. Les noms et prénoms des auteurs doivent être entièrement écrits avec les NOMS en MAJUSCULE
- Le fichier de la soumission est dans un des formats de fichier suivants : Microsoft Word ou RTF. The submission file is in OpenOffice, Microsoft Word, or RTF document file format.
- Lorsque possible, les URLs des références ou leur DIO doivent être fournies. Where available, URLs for the references have been provided.
- Le texte est à simple interligne, utilise une police de 12 points (Times New Roman taille 12), emploie l'italique plutôt que le souligné (sauf pour les adresses URL) place toutes les illustrations, figures et tableaux aux endroits appropriés dans le texte et sont mis en gras (tableau I, figure 1),... The text is single-spaced; uses a 12 point font; employs italics, rather than underlining (except with URL addresses); and all illustrations, figures, and tables are placed within the text at the appropriate points, rather than at the end.
- Les tableaux sont numérotés en chiffres romain (I, II, III, ...) alors que les figures sont numérotées en chiffres arabe (1, 2, 3, ...).
- Le texte se conforme aux exigences stylistiques et bibliographiques décrites dans les [Directives aux auteurs](#), qui se trouvent dans la section « À propos de la revue ». The text adheres to the stylistic and bibliographic requirements outlined in the Author Guidelines.

Comments for the Editor

📄 📁 B I U 🔗 🌐 <> 🔄 📤 Upload 📎

Étape 4: vous êtes sur
« Submit an article »

1. Start

Lire et cocher
toutes les cases du
Submission
requirements pour
approuver et
continuer

Guide aux AUTEURS pour soumission des manuscrits sur la plate forme JAİM

Étape 4: vous êtes sur « Submit an article »

1. Start

Ecrire ici un message à l'éditeur/Rédaction

Comments for the Editor
(justification et intérêt de publier votre travail)

Aller à **Submit AS** et choisir **Author**

Cocher **Yes, I agree...** pour accepter et adhérer à la politique de JAİM puis Cliquer sur **Save and continue...**

Submit an Article x Submit an Article x (4 722 non lus) - bmoifo@ya x Carcinome épidermoïde de l Google Tra

Non sécurisé | jaim-online.net/index.php/jaim/submission/wizard

Journal Africain d'Imagerie Médicale (J Afr Imag Méd) Tasks 51

Comments for the Editor

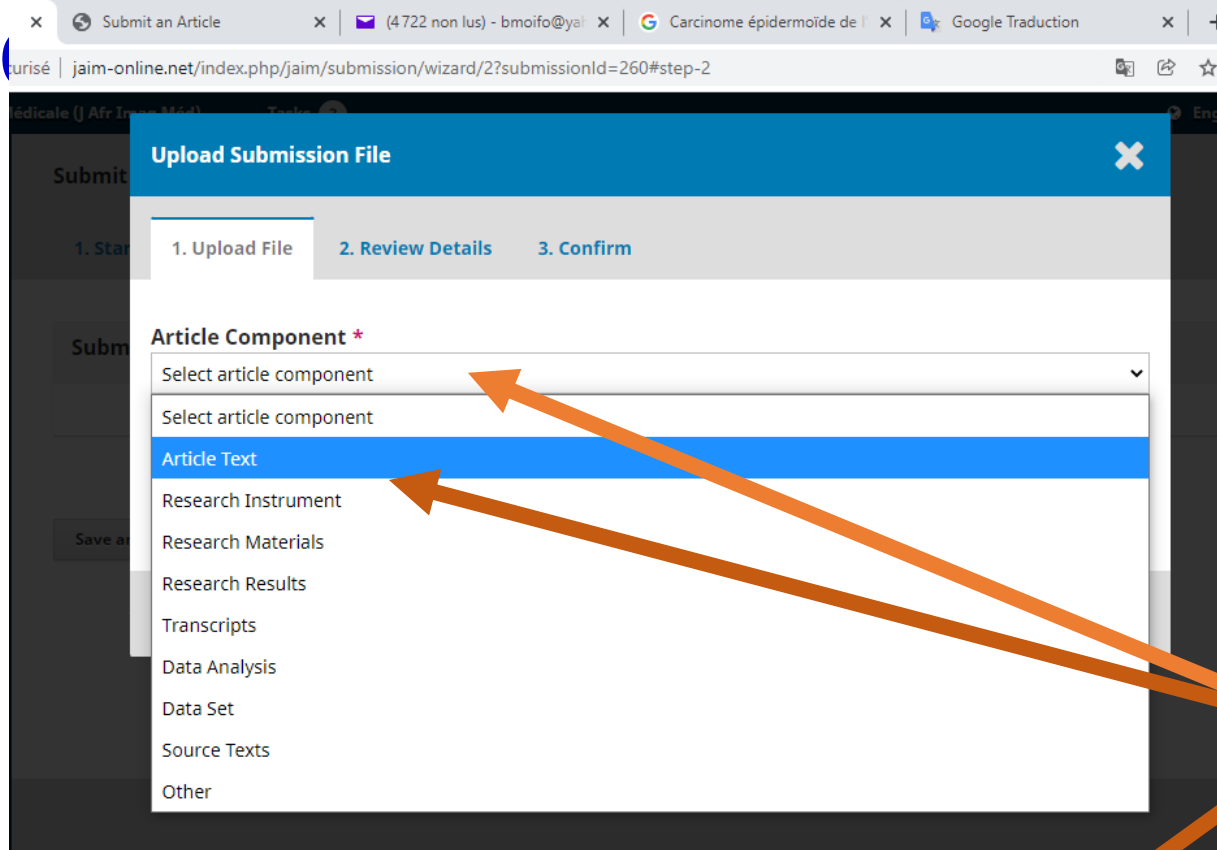
Submit As *

Submit in any of the following roles if you would like to be able to edit and publish this submission yourself: Journal

- Journal manager
- Journal editor
- Production editor
- Author

Yes, I agree to have my data collected and stored according to the [privacy statement](#).

Save and continue Cancel



des ma

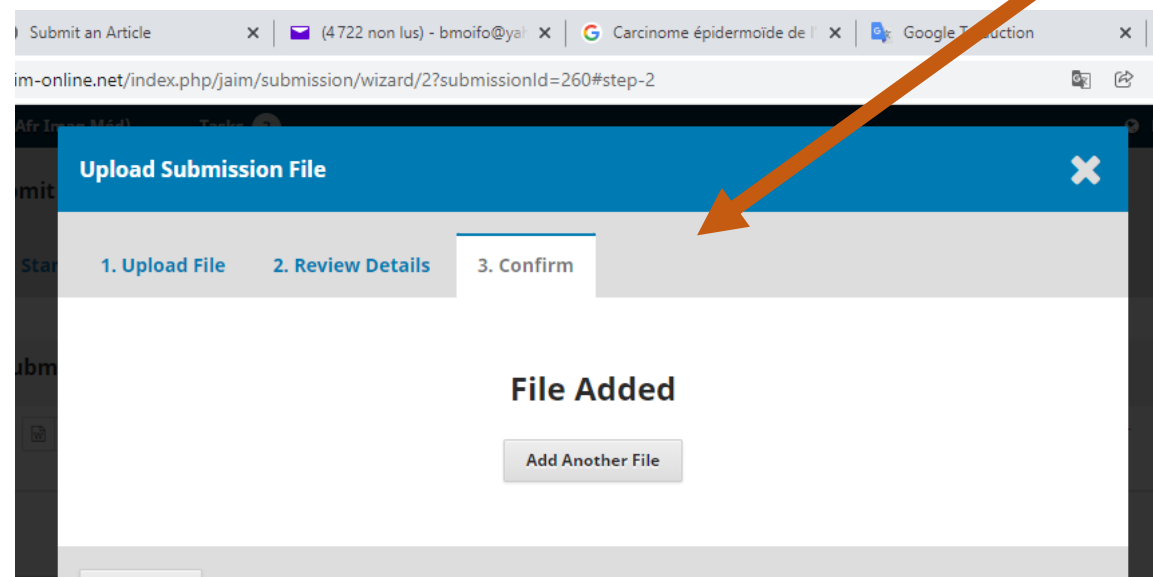
Étape 5: vous êtes sur « Submit an article » 2. Upload submission

La suite est la page de chargement **Upload submission** qui s'ouvre et vous envoie directement à **Article component**.

Choisir **Article Text** puis cliquer sur **1.Upload file** pour attacher le fichier **manuscrit sans noms ni adresses des auteurs**

Puis cliquer sur **continue** pour arriver à **2.review details**
puis encore **continue** pour arriver à **3.confirm...**

Cliquer sur **Add another file** pour attacher le fichier contenant uniquement **le Titre (français et anglais) et les noms et adresses des auteurs**



Guide aux AUTEURS pour soumission des m

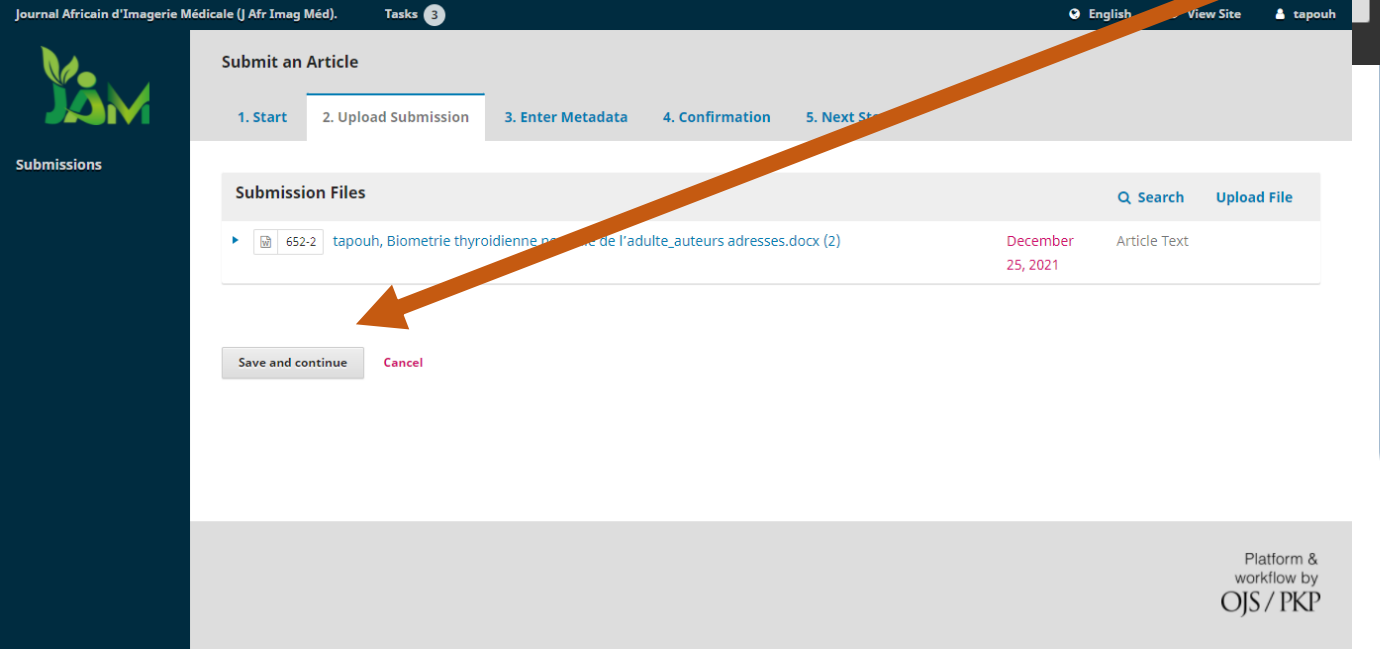
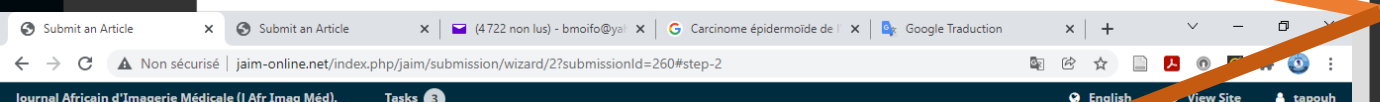
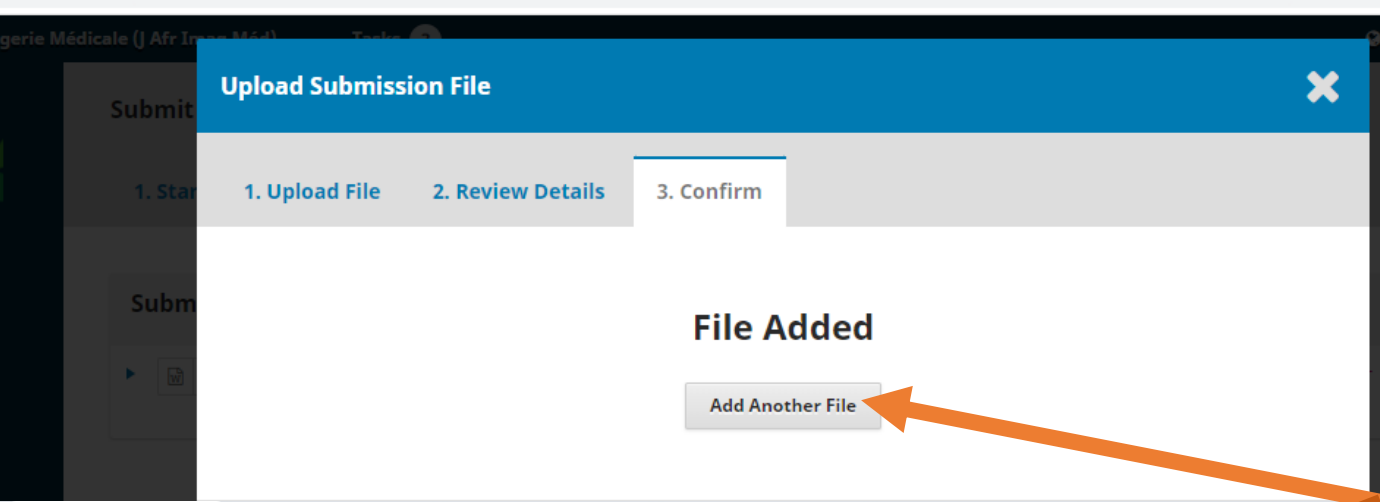
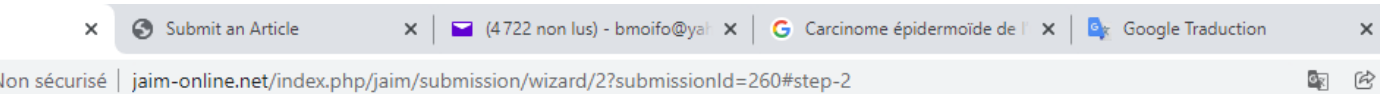
Étape 5: vous êtes sur « Submit an article » 2. Upload submission

Suite...

Après avoir cliquer sur **Add another file** pour attacher le fichier contenant uniquement le Titre (français et anglais) et les noms et adresses des auteurs

Aller à **Article component** et choisir Title and Authors' addresses puis cliquer sur **1.Upload file** pour attacher le fichier
Ensuite cliquer sur **continue** pour arriver à **2.review details**
puis encore **continue** pour arriver à **3.confirm...**
Puis sur **complete** pour finir l'étape

Cliquer sur **Save and continue...** pour finir l'étape 3



Guide aux AUTEURS pour soumission

NB: noms des deux fichiers

1. Les noms des fichiers « **manuscrit complet** ou **Article Text** » et celui du fichier « **Titre et adresses des auteurs** ou **Title and Authors' addresses** » ne doivent pas avoir le même nom.

2. Exemple:

1. Titre du manuscrit:

Biométrie échographique de la glande thyroïde normale de l'adulte camerounais.

2. Nom du fichier « manuscrit complet ou Article Text »:

Biometrie thyroïdienne normale de l'adulte_Manuscrit complet

3. Nom du fichier « Titre et adresses des auteurs ou Title and Authors' addresses »:

Auteurs adresses_Biometrie thyroïdienne

Journal Africain d'Imagerie Médicale (J Afr Imag Méd). Tasks 3

Submit an Article

1. Start 2. Upload Submission 3. Enter Metadata 4. Confirmation 5. Next Steps

Submission Files

- 667-1 tapouh, Biometrie thyroïdienne normale de l'adulte_Manuscrit complet.docx
- 668-1 tapouh, Auteurs adresses_Biometrie thyroïdienne.docx

Save and continue Cancel

Étape 5: vous êtes sur « Submit an article »

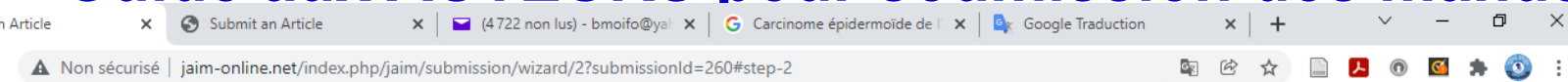
2. Upload submission

Suite...

Vérifier que les deux fichiers apparaissent sur la plateforme

S'il n'y a pas les 2 fichiers, modifier le nom du 2^e fichier et recommencer puis ... Cliquer sur Save and continue...pour finir l'étape 3.....

Guide aux AUTEURS pour soumission des manuscrits sur la plate forme JAİM



Étape 5: vous êtes sur « Submit an article »
3. Enter Metada

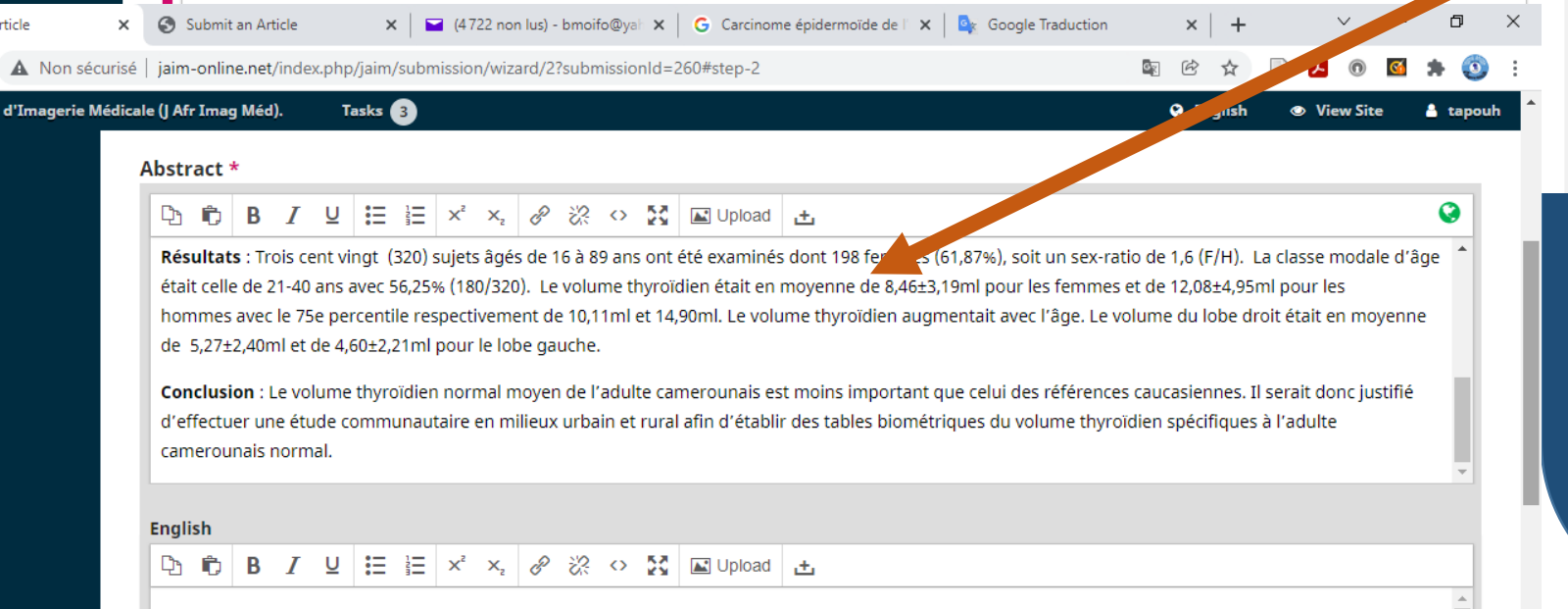
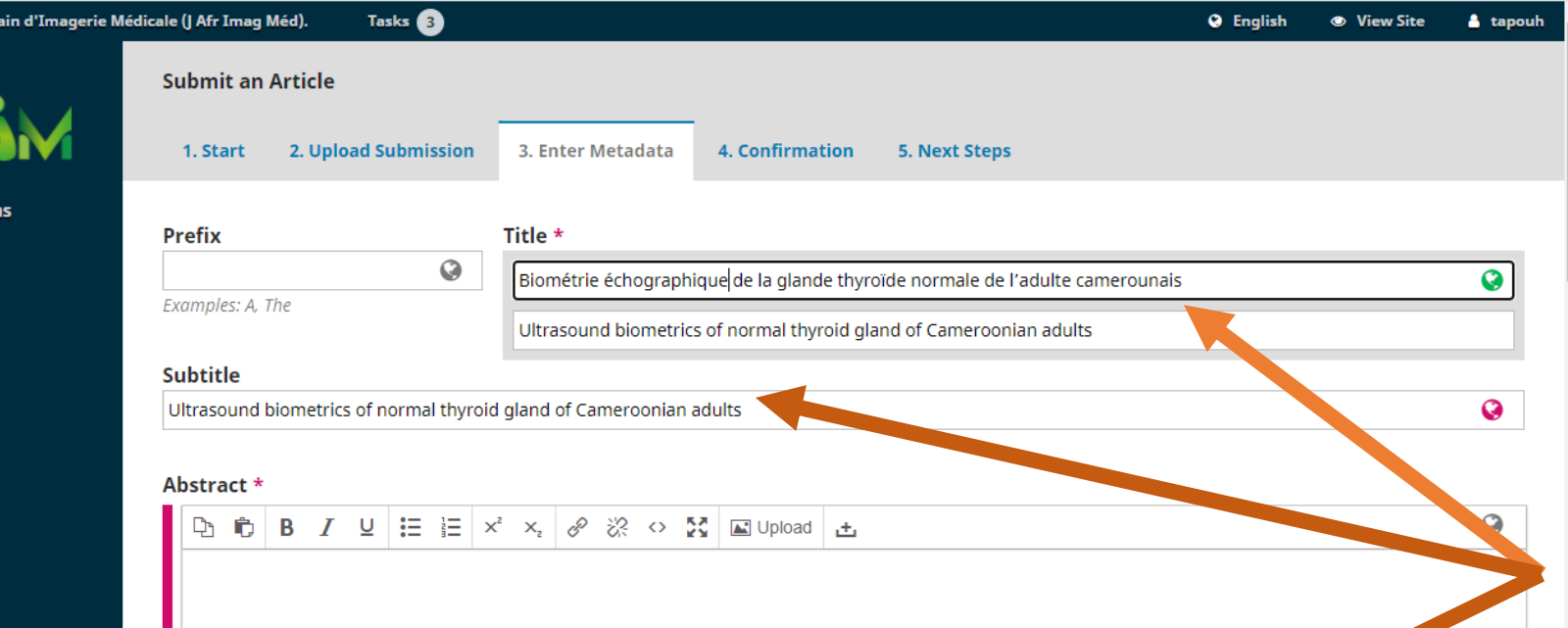
Ici la page de chargement **Enter Metada** s'ouvre

Cliquer sur **Title** copier puis coller le Titre en français puis juste en dessous le Titre en anglais

Si le travail a un **Titre court** copier puis coller dans subtitle

Aller à **Abstract** copier puis coller **Résumé** dans le premier rectangle puis **l'abstract** dans le 2^e rectangle

Assurer que le résumé ne dépasse pas 350 mots



Guide aux AUTEURS pour soumission des manuscrits sur la plate forme JAIM

The image shows two screenshots from a web browser. The top screenshot displays the 'List of Contributors' table with one entry: Moulion Tapouh Jean Roger, email tapouh@gmail.com, role Author, and primary contact checked. An 'Add Contributor' button is visible in the top right of the table. The bottom screenshot shows the 'Add Contributor' form with fields for Name (Given Name: MOIFO Boniface, Family Name:), Preferred Public Name, Contact (Email: bmoifo@yahoo.fr), Country (Cameroon), and User Details (Homepage URL, ORCID ID).

Name	E-mail	Role	Primary Contact	In Brief Lists
Moulion Tapouh Jean Roger	tapouh@gmail.com	Author	✓	✓

Add Contributor

Name

MOIFO Boniface

Given Name * Family Name

How do you prefer to be addressed? Salutations, middle names and suffixes can be added here if you would like

Preferred Public Name

Contact

bmoifo@yahoo.fr

Email *

Country

Cameroon

Country *

User Details

Homepage URL ORCID ID

Étape 5: vous êtes sur « Submit an article »

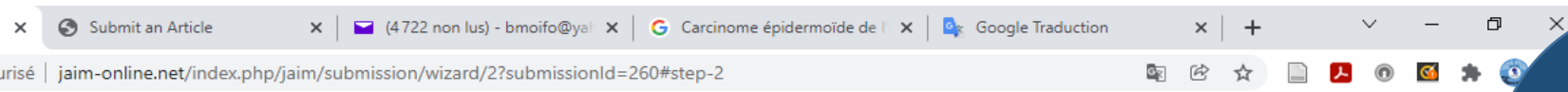
3. Enter Metada

Sur **List of Contributors** Cliquer sur **Add Contributor** pour ajouter noms prénoms et email adresse et pays des co-auteurs dans l'ordre des rangs sur le manuscrit. **NOM(S)** en MAJUSCULE

Puis aller plus bas dans **Contributor's role** et choisir **author**

Puis **Save and continue**
Faire pareil pour tous les auteurs

Guide aux AUTEURS pour soumission des manuscrits sur la plate forme JAİM



Conclusion : Le volume thyroïdien normal moyen de l'adulte camerounais est moins important que celui des références caucasiennes. Il serait donc justifié d'effectuer une étude communautaire en milieux urbain et rural afin d'établir des tables biométriques du volume thyroïdien spécifiques à l'adulte camerounais normal.

List of Contributors				
Name	E-mail	Role	Primary Contact	In Browse Lists
▶ Moulion Tapouh Jean Roger	tapouh@gmail.com	Author	<input checked="" type="checkbox"/>	<input checked="" type="checkbox"/>
▶ MOIFO Boniface	bmoifo@yahoo.fr	Author	<input type="checkbox"/>	<input checked="" type="checkbox"/>
▶ DJOMOU François	frandjom@yahoo.fr	Author	<input type="checkbox"/>	<input checked="" type="checkbox"/>
▶ GONSU FOTSIN Joseph	joseph.gonsu@gmail.com	Author	<input type="checkbox"/>	<input checked="" type="checkbox"/>

Submission Metadata
These specifications are based on the Dublin Core metadata set, an international standard used to describe journal content.

Type
Article original

**Étape 5: vous êtes sur « Submit an article »
3. Enter Metada**

Puis **Save and continue**
Faire pareil pour tous les auteurs

L'auteur correspondant doit être spécifié lors de cette saisie; il peut être le premier auteur ou non.

Vous avez au final ceci avec la liste de tous les auteurs et leurs emails

Guide aux AUTEURS pour soumission des manuscrits sur la plate forme JAİM

Submit an Article | (4722 non lus) - bmoifo@ya | Carcinome épidermoïde de |

jaım-online.net/index.php/jaım/submission/wizard/2?submissionId=260#step-2

Tasks 3

Submission Metadata

These specifications are based on the Dublin Core metadata set, an international standard used to

Type
Article original

*The submission type is usually one of 'image', 'text', or other multimedia types including 'software' or 'int...
Examples may be found at <http://dublincore.org/documents/2001/04/12/dcs/guide/aeneric.shtml#type>*

Additional Refinements Discipline(s)

Keywords

English

References

Étape 5: vous êtes sur « Submit an article »

3. Enter Metada

Vous êtes toujours sur Enter Metada

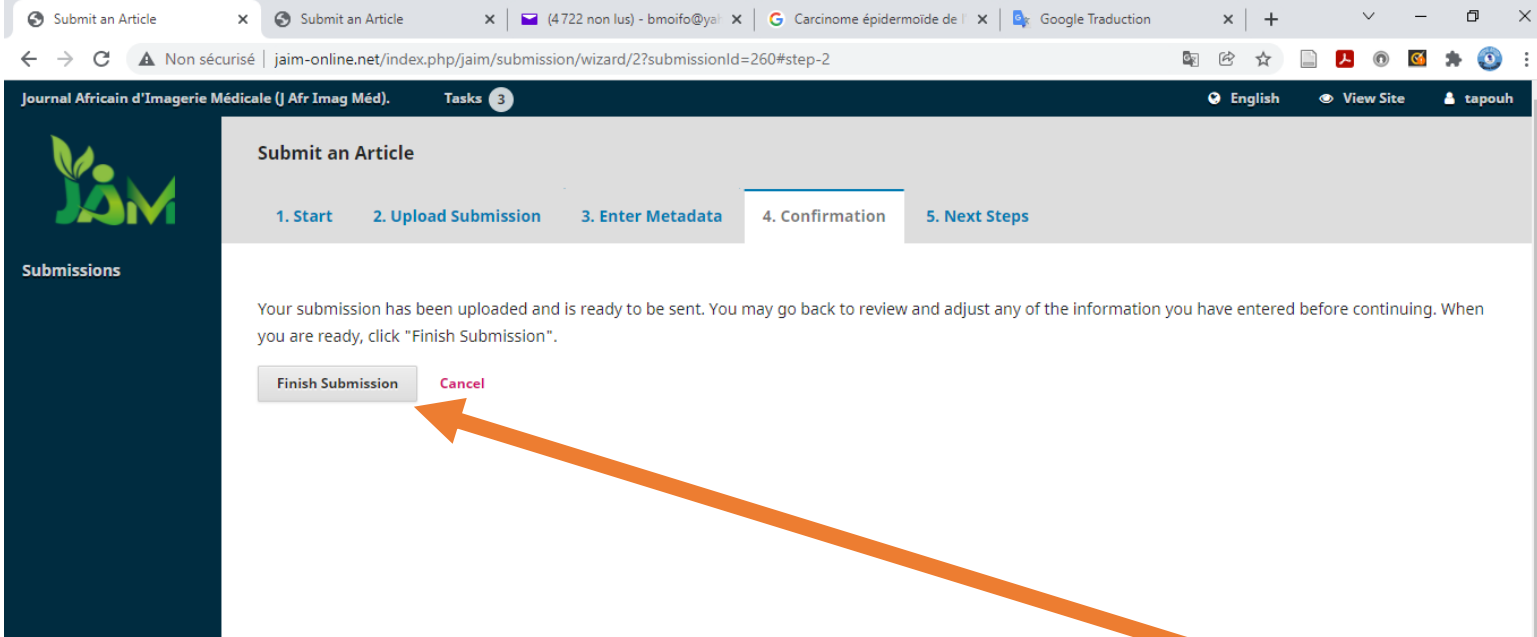
Sur **Type** vous pouvez insérer le type de manuscrit
Article original, Fait clinique ...

Sur **Additional Refinements Discipline(s)** vous pouvez
insérer le type de domaine de votre travail **ex:**
**Radioprotection, Bonnes pratiques, Sénologie,
Urgences, Radiopédiatrie, Thorax, ...**

Sur **Keywords** copier puis coller **Mots-clés en français**
puis juste en dessous **Keywords en anglais**

Sur **References** copier puis coller **la liste des références**
de votre manuscrit

Puis **Save and continue**



Étape 5: vous êtes sur « Submit an article »
4. Confirmation 5. Next Steps

Ici la page de chargement
Confirmation s'ouvre

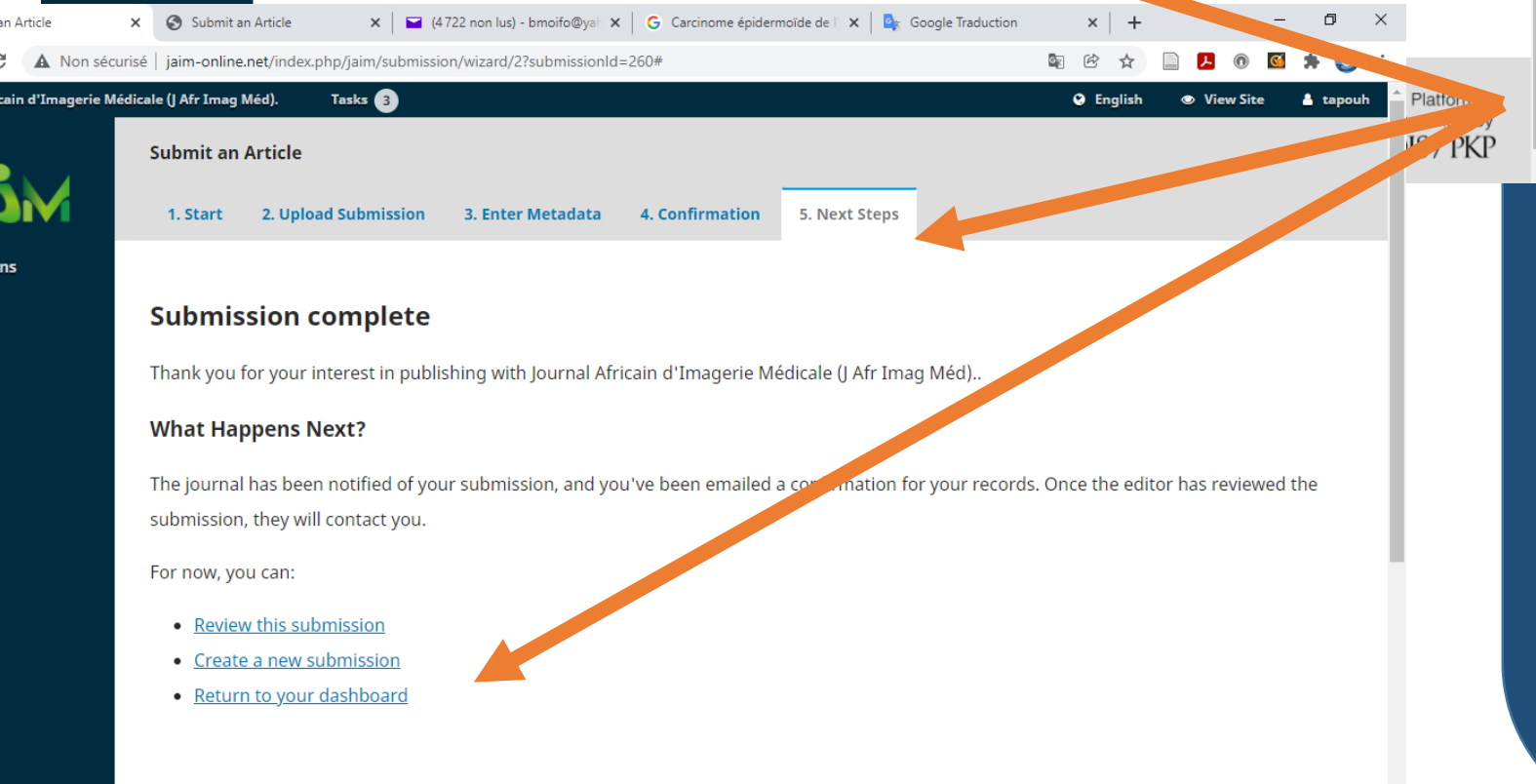
Assurer vous que vous n'avez rien omis;
vous pouvez encore retourner aux
étapes précédentes,

Si tout est correct jusque là

Cliquer sur **Finish Submission** pour aller
à la dernière étape **Next Steps**

Ici vous pouvez revoir la soumission,
refaire une nouvelle soumission ou
retourner à votre tableau de bord

Review this submission
Create a new submission
Return to your dashboard

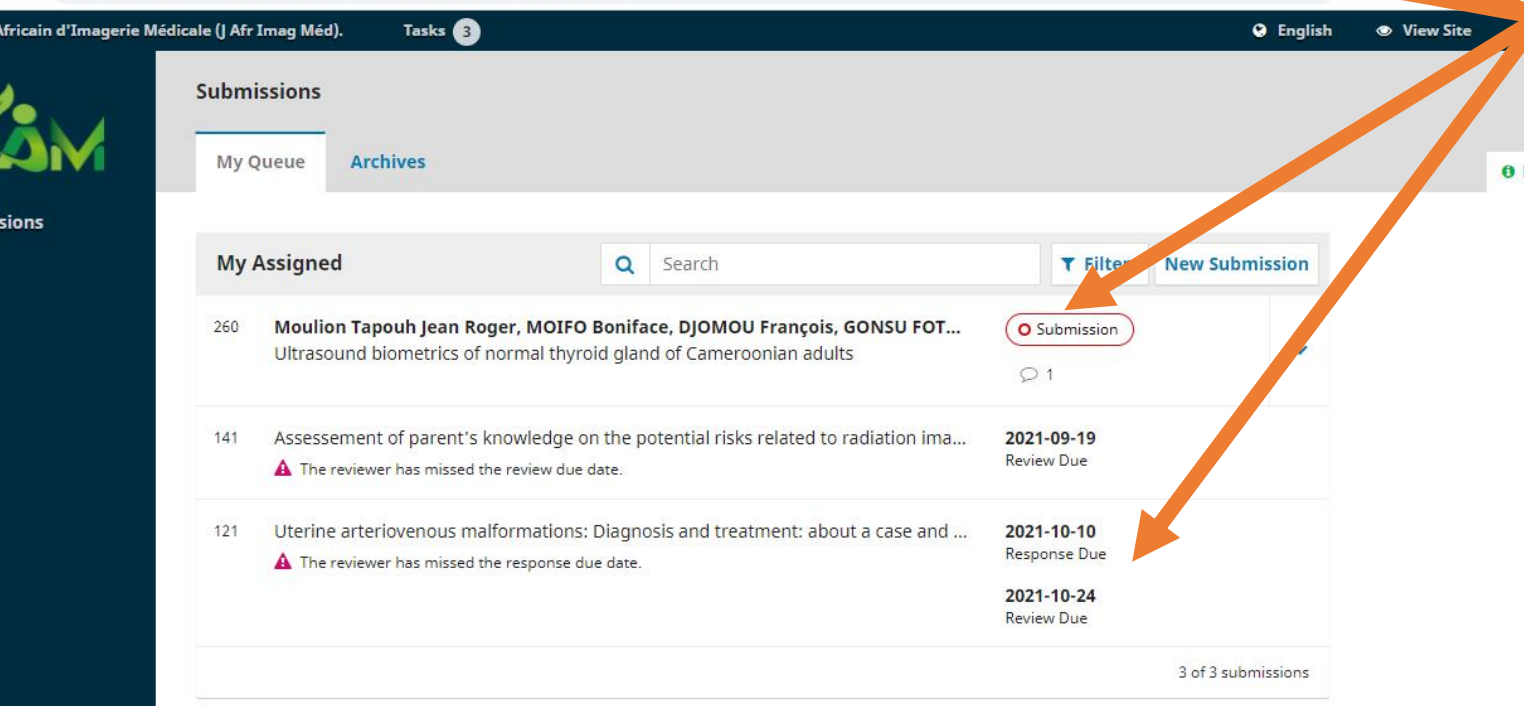
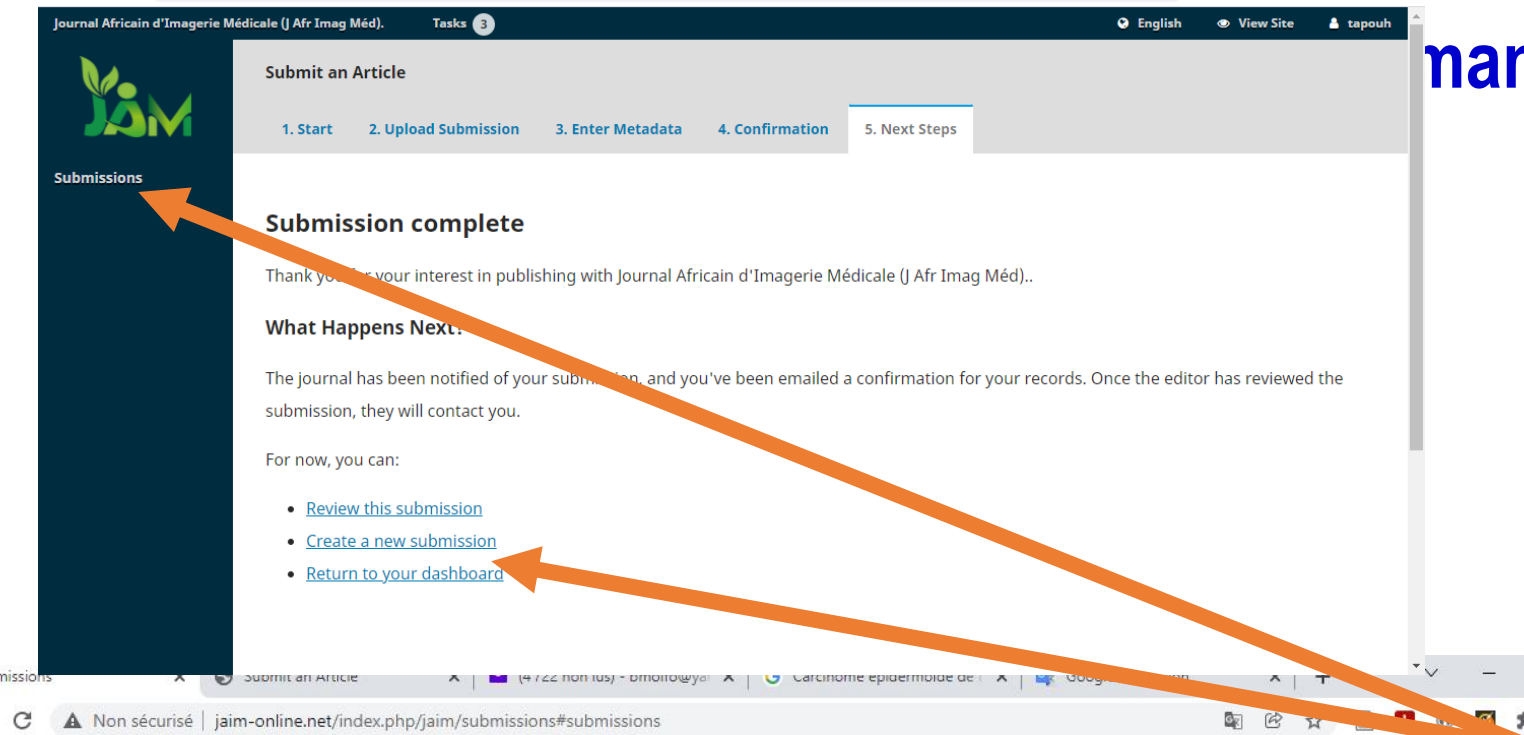


manuscripts sur la plate forme JAIM

Étape 6: visualisation et vérification

Pour visualiser votre soumission dans la plate forme cliquer sur **Return to your dashboard (tableau de bord)** ou sur **submission**,

Visualiser votre soumission dans la plate forme y compris les anciennes soumissions et les manuscrits à vous adressés pour la Revue Critique si vous êtes **Reviewer**



Manuscrits sur la plate forme JAİM

Étape 6: visualisation et vérification

Cliquer sur la **fleche bleue** puis sur **View Submission**,

Visualiser votre soumission avec les **deux fichiers soumis** et le **commentaire** laissé à l'éditeur. S'assurer qu'il y a les **2 fichiers** !

A ce niveau votre la soumission a réussi et l'auteur principal reçoit un mail de confirmation, en même temps que la Rédaction reçoit un mail de notification de nouvelle soumission

The image shows two screenshots of the JAİM website. The top screenshot displays the 'Submissions' page with a list of assigned submissions. The bottom screenshot shows the 'View Submission' page for a specific submission, including submission files and pre-review discussions.

Top Screenshot: Submissions

- Page: Journal Africain d'Imagerie Médicale (J Afr Imag Méd)
- Section: Submissions
- Sub-sections: My Queue, Archives
- Section: My Assigned
- Submission 260: Moulion Tapouh Jean Roger, MOIFO Boniface, DJOMOU François, GONSU FOT...
Ultrasound biometrics of normal thyroid gland of Cameroonian adults
- Buttons: Submission, View Submission

Bottom Screenshot: View Submission

- Page: Journal Africain d'Imagerie Médicale (J Afr Imag Méd)
- Section: Submissions
- Submission: Ultrasound biometrics of normal thyroid gland of Cameroonian adults
- Author: Moulion Tapouh Jean Roger
- Section: Submission Files
- Files:
 - 667-1 tapouh, Biometrie thyroïdienne normale de l'adulte_Manuscrit complet.docx (December 26, 2021) Article Text
 - 668-1 tapouh, Auteurs adresses_Biometrie thyroïdienne.docx (December 26, 2021) Title and Authors' addresses
- Section: Pre-Review Discussions
- Discussion: Comments for the Editor (tapouh, 2021-12-26 10:29 AM)

Guide aux AUTEURS pour soumission des manuscrits sur la plate forme JAIM

Workflow Settings | Moulion Tapouh Jean Roger | (4722 non lus) - bmoifo@ya | Carcinome épidermoïde de | Google Traduction

Non sécurisé | jaim-online.net/index.php/jaim/workflow/index/265/1

Journal Africain d'Imagerie Médicale (J Afr Imag Méd) Tasks 99 English View Site redirection-jaim

Ultrasound biometrics of normal thyroid gland of Cameroonian adults

Moulion Tapouh Jean Roger

Submission Review Copyediting Production Help

Submission Files

Search Upload File

▶	667-1	tapouh, Biometrie thyroïdienne normale de l'adulte_Manuscrit complet.docx	December 26, 2021	Article Text
▶	668-1	tapouh, Auteurs adresses_Biometrie thyroïdienne.docx	December 26, 2021	Title and Authors' addresses

Download All Files

Assign an editor to enable the editorial decisions for this stage.

Participants

Assign

Author

▶ Moulion Tapouh Jean Roger

Pre-Review Discussions

Add discussion

Name	From	Last Reply	Replies	Closed
▶ Comments for the Editor	tapouh	-	0	<input type="checkbox"/>

2021-12-26 10:29 AM

Votre soumission sera vue ainsi par la rédaction

Guide aux AUTEURS pour soumission des manuscrits sur la plate forme JAIM

- Merci pour votre **rigueur lors de la soumission** afin d'améliorer la revue critique en double aveugle.
- **Respectons les consignes aux auteurs** pour que les manuscrits soumis soient conformes aux exigences du journal; ceci permettra de gagner du temps et de limiter les va-et-vient entre la rédaction et les auteurs avant de solliciter les reviewers
- Prenons en main la plate forme pour rendre notre journal plus visible et nos publications plus accessibles, et de grande qualité
- Merci de choisir le JAIM pour vos meilleurs travaux

La Rédaction de JAIM